

24/7 Abholstation für Online-Einkäufe Ihrer Kunden

BM-EL201A



www.biele-media.de
www.powerbank.biele-media.de
www.signage.biele-media.de

E-Mail: info@biele-media.de
Tel: +49 (0) 431 530 505 48

BIELE-MEDIA

Am Kiel Kanal 2, 24106 Kiel, Deutschland

Wie kann ich (Courier) ein Paket oder Ware hinterlegen?

1. Tippen Sie auf "Ware hinterlegen"



Ware
hinterlegen

Ware
abholen

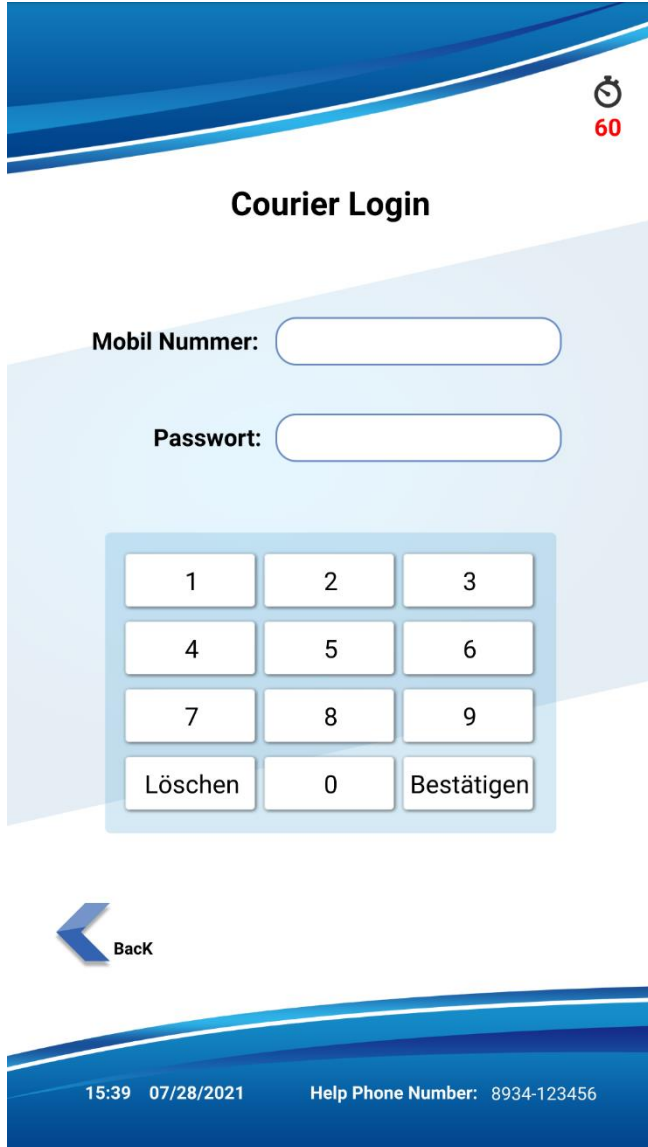
Deutsch


English

15:39 07/28/2021

Service Hotline: 8934-123456

2. Geben Sie (Courier) die Telefonnummer und das Passwort ein, welches zuvor im Backend Menü für diesen Mitarbeiter vergeben wurde und tippen Sie auf „Confirm“ Sie haben 60 Sekunden Zeit bevor das Admin Menü aus Sicherheitsgründen automatisch verlassen wird.





60

Courier Login

Mobil Nummer:

Passwort:

1	2	3
4	5	6
7	8	9
Löschen	0	Bestätigen

 Back

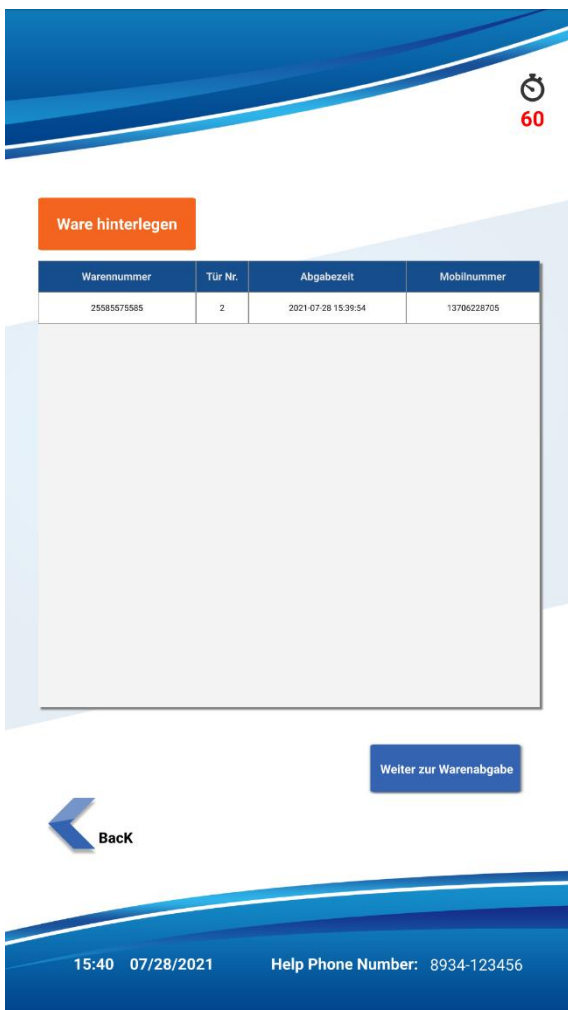
15:39 07/28/2021 Help Phone Number: 8934-123456

3. Ware entnehmen

Nach dem Login können Sie wählen zwischen Ware entnehmen (Recall parcell) oder Ware hinterlegen (Dropoff).

Recall: Wählen Sie die Warennummer/ Türnummer aus, wo die Ware entnommen werden soll und bestätigen Sie mit „Confirm“

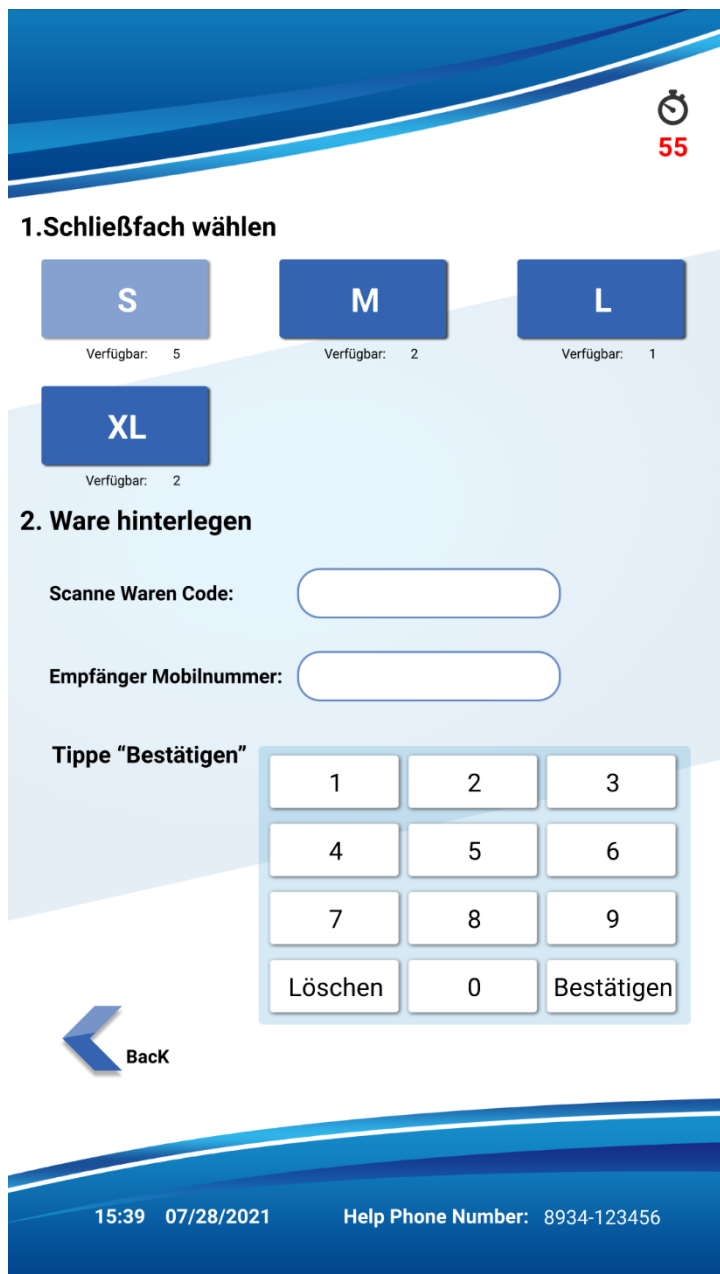
Info Recall: Wenn der Kunde seine Ware nicht innerhalb der von Ihnen gesetzten Frist abgeholt hat, kann der Courier diese wieder aus dem Terminal herausnehmen. Sie können den Kunden anschließend mitteilen, wo die Ware abgeholt werden kann. Wenn Sie keine Ware entnehmen wollen, dann tippen Sie unten auf den Button **Continue to dropoff** um Ihr Paket einzulagern.




4. Schließfachgröße wählen

Wählen Sie die erforderliche Schließfachgröße. Wieviel verfügbar sind, wird unter den Buttons mit „Available“ angezeigt.

- XS : Klein
- S : Klein
- M : Mittelgroß
- L : Groß
- XL : Sehr groß




55

1. Schließfach wählen

S Verfügbar: 5	M Verfügbar: 2	L Verfügbar: 1
XL Verfügbar: 2		


2. Ware hinterlegen

Scanne Waren Code:

Empfänger Mobilnummer:

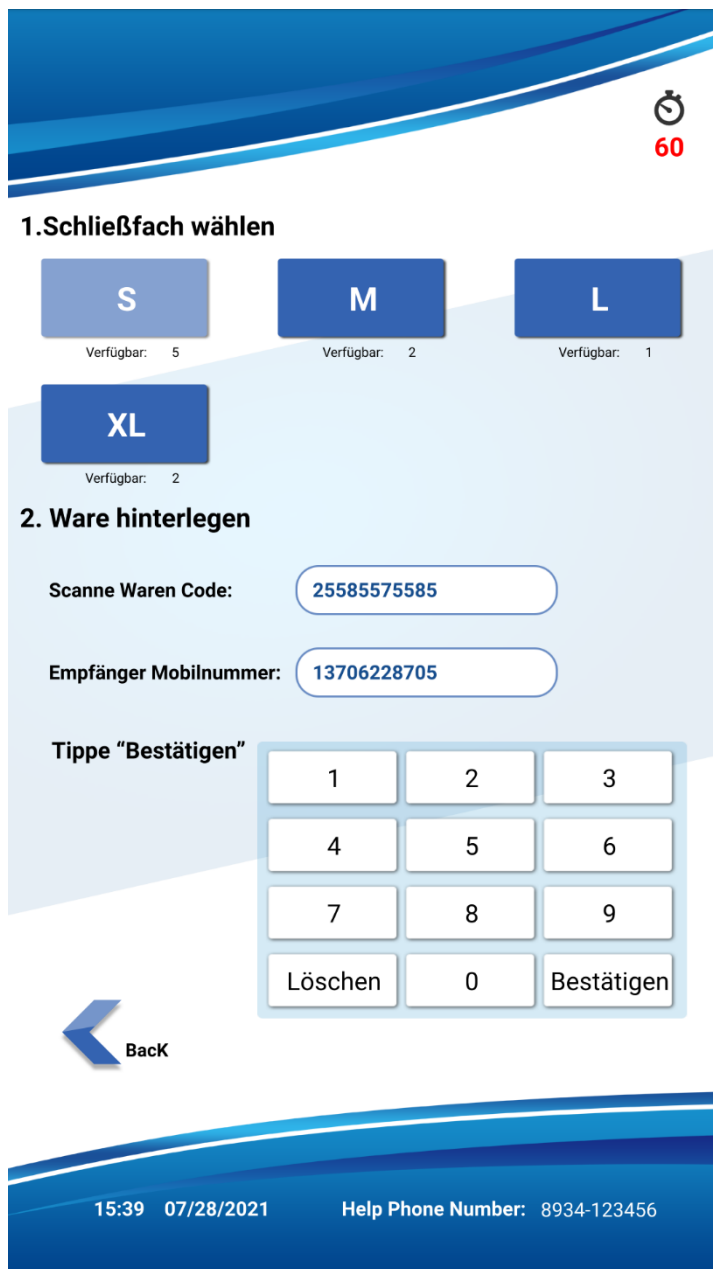
Tippe "Bestätigen"

1	2	3
4	5	6
7	8	9
Löschen	0	Bestätigen

 Back

15:39 07/28/2021 Help Phone Number: 8934-123456

5. Scannen Sie den Barcode auf der Ware
6. Geben Sie die Empfänger Mobilnummer ein



The image shows a mobile application interface for Biele Media. At the top right, there is a timer icon with the number 60 below it. The main content is divided into two sections: '1. Schließfach wählen' and '2. Ware hinterlegen'. Section 1 shows four size options: S (Verfügbar: 5), M (Verfügbar: 2), L (Verfügbar: 1), and XL (Verfügbar: 2). Section 2 has two input fields: 'Scanne Waren Code:' with the value 25585575585 and 'Empfänger Mobilnummer:' with the value 13706228705. Below these is a numeric keypad with buttons for digits 1-9, 0, 'Löschen', and 'Bestätigen'. A 'Back' button with a left-pointing arrow is located at the bottom left. The footer contains the time 15:39, date 07/28/2021, and the help phone number 8934-123456.

1. Schließfach wählen

S Verfügbar: 5 M Verfügbar: 2 L Verfügbar: 1

XL Verfügbar: 2

2. Ware hinterlegen

Scanne Waren Code: 25585575585

Empfänger Mobilnummer: 13706228705

Tippe "Bestätigen"

1	2	3
4	5	6
7	8	9
Löschen	0	Bestätigen

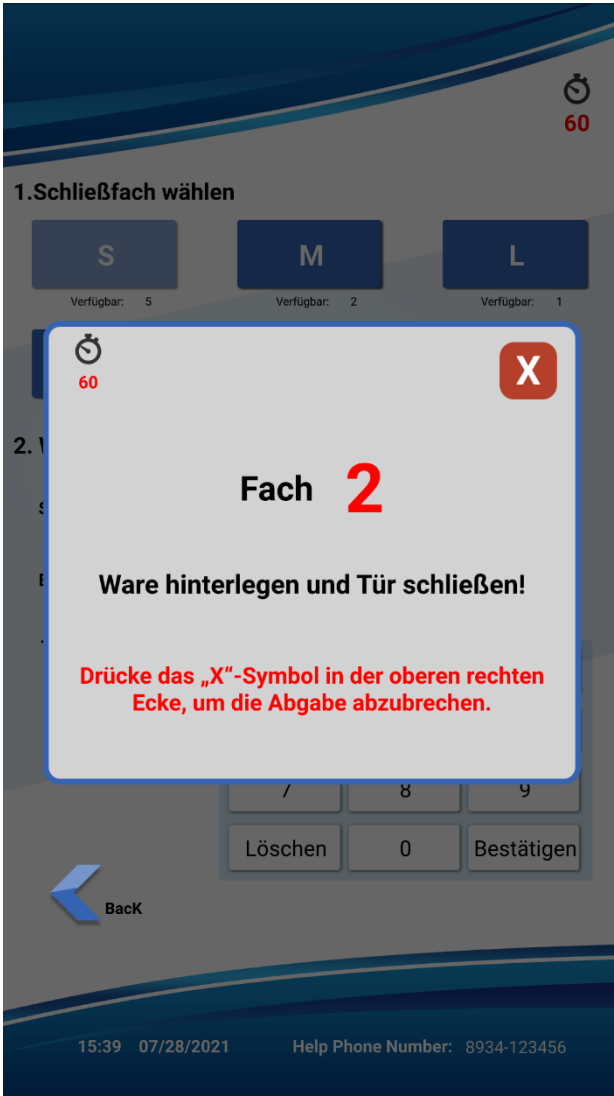
Back

15:39 07/28/2021 Help Phone Number: 8934-123456

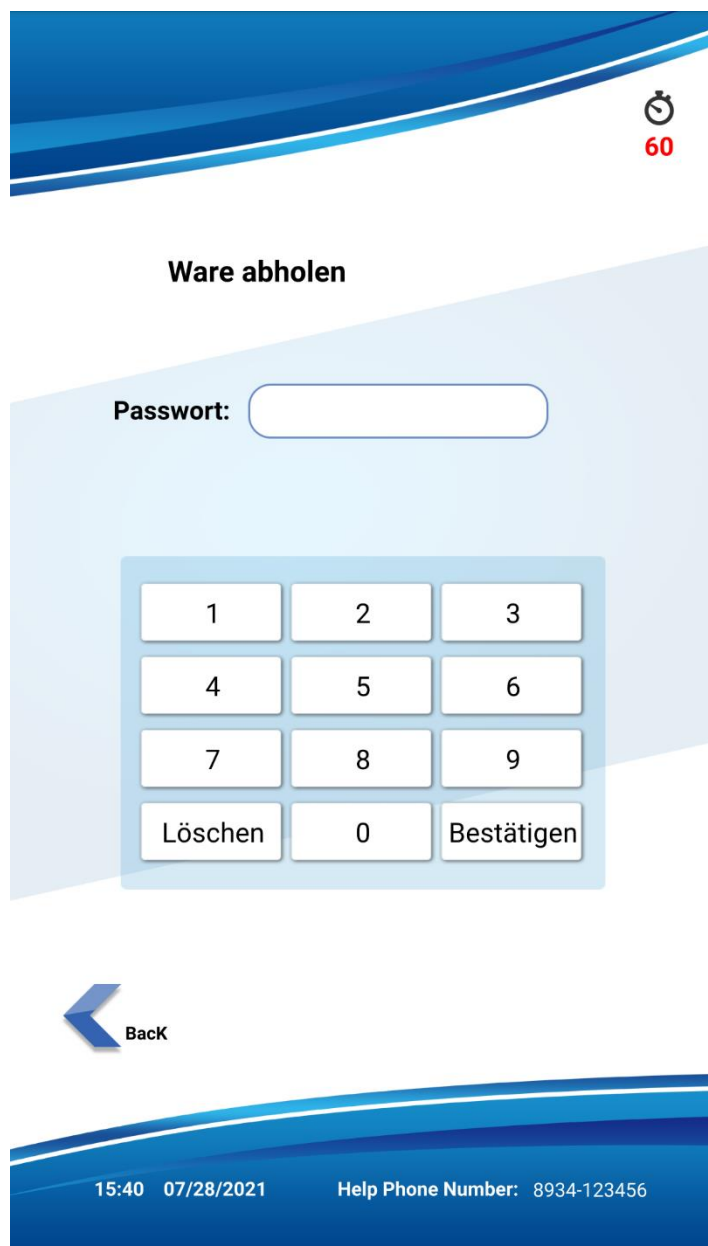
7. Legen Sie die Ware in das ausgewählte Schließfach und schließen Sie die Tür. Um abzubrechen, tippen Sie auf das X in der rechten oberen Ecke.



Wenn sich die Tür nicht öffnet, wenn der Kurier das Paket abgibt, zeigt der Bildschirm Folgendes. Bitte bestätigen Sie diese Info zuerst bevor Sie erneut versuchen zu bestätigen. Bei einer Fehlfunktion rufen Sie bitte die Hotline an und geben Sie die SN (Seriennummer) des Terminals an, damit der Administrator Ihnen helfen kann.



2. Geben Sie das Passwort ein



60

Ware abholen

Passwort:

1	2	3
4	5	6
7	8	9
Löschen	0	Bestätigen

Back

15:40 07/28/2021 Help Phone Number: 8934-123456

3. Die Türe öffnet sich. Entnehmen Sie die Ware und schließen Sie die Türe.





Vielen Dank!

Bis zum nächsten Mal.

15:41 07/28/2021

Help Phone Number: 8934-123456

www.biele-media.de

www.powerbank.biele-media.de

www.signage.biele-media.de

E-Mail: info@biele-media.de

Tel: +49 (0) 431 530 505 48

Ihr Lösungsanbieter im Automatenbau



Handy Ladestationen



Kiosksysteme




BIELE  MEDIA

Self-Service



BIELE  MEDIA

Smart Vending



Tablet Ladeschränke



Laptop Ladeschränke



Infostelen



Bestell-Automaten



Stainless steel texture stock photo
#304/1,2mm/Hairline SUS

Sonderanfertigung
OEM



Digital Signage
Software

**Innovative Entwicklungen und Herstellung von Software und Hardware
Vertrieb Hard/Software ausgewählter führender Hersteller weltweit
Wartung und Reparatur sowie Aufstell- und Installations-Service**

Tel: +49 (0) 431 530 505 48 info@biele-media.de

www.biele-media.de
www.powerbank.biele-media.de
www.signage.biele-media.de

E-Mail: info@biele-media.de
Tel: +49 (0) 431 530 505 48